




ANEXO II



CADERNO DE ESPECIFICAÇÕES TÉCNICAS



SUMÁRIO



CONTEÚDO	Páginas
<u>Avisos</u>	3
<u>Item n° 01-Cadeira de polipropileno e fibra de vidro Injetado</u>	7
<u>Item n° 02-Cadeira Alta (Banqueta) em Polipropileno e fibra de vidro injetado</u>	8
<u>Item n° 03-Mesa de quatro lugares forma quadrada e com linhas modernas</u>	9
<u>Item n° 04-Sofá de couro Legítimo</u>	10
<u>Item n° 05- Poltrona de 1 lugar de couro legítimo</u>	11
<u>Item n° 06-Mesa de centro retangular baixa</u>	12
<u>Item n° 07-Roqueiro de aço de 16 portas</u>	13
<u>Item n° 08-Banco galvanizado</u>	14
<u>Item n° 09-Conjuto para a área externa</u>	15
<u>Item n° 010-Cadeira presidente</u>	16
<u>Item n° 011-Cadeira plantão</u>	17
<u>Item n° 012 -Cadeira mocho</u>	18
<u>Item n° 013-Braço de suporte</u>	19
<u>Item n° 014-Tapete</u>	20





AVISOS

As imagens presentes neste documento são meramente ilustrativas e não implicam, em nenhuma hipótese, preferência ou aceitação prévia do bem.

As propostas das licitantes deverão conter as especificações reais dos produtos ofertados, não apenas a cópia das especificações detalhadas neste documento. A proposta deve ser acompanhada:

- A. De catálogo ou documento equivalente que descreva as características do bem emitido pelo fabricante;
- B. Todos os equipamentos são subjugados ao atesto do setor demandante para verificar as especificações se encaixam ao termo de referência
- C. A aceitação de características/especificações diferentes está condicionada a:
 - 1. Sejam explicitamente apontadas na proposta da licitante;
 - 2. Atendam sem qualquer prejuízo à função requerida e sejam preservados os atributos de estabilidade, resistência, durabilidade, ergonomia, estética e outros, como a proporcionalidade dos elementos que compõem o objeto;
 - 3. Impliquem em igual ou melhor qualidade/desempenho do produto, o que deverá ser comprovado por meio de manuais técnicos, declaração do fabricante, laudos técnicos ou qualquer outro documento;
 - 4. Adequem-se aos ambientes que se destinam e ao uso pretendido;
 - 5. Sejam expressamente aceitas pela equipe técnica com a devida publicidade realizada pelo pregoeiro na sessão pública.





1. CADEIRA EM POLIPROPILENO E FIBRA DE VIDRO INJETADO

- Características Gerais

Cadeira em polipropileno e fibra de vidro injetado. Cor preta ou marrom escuro em conjunto com os itens 2 e 3 e acabamento fosco. Sem braço e suporte de peso de até 182kg. Encosto com orifícios para ventilação. Referência: Cadeira Tramontina, modelos Safira ou Sofia, cor preto fosco ou marrom escuro ou modelo equivalente.

- Medida

Largura total 44 cm x Profundidade total 52,5 cm x Altura do assento 45 cm

- **Obs.:** Admitidos 2 cm para mais ou para menos



Imagem 1



Imagem 2





2. CADEIRA ALTA (BANQUETA) EM POLIPROPILENO

- Características Gerais

Cadeira ALTA (Banqueta) em polipropileno e fibra de vidro injetado. Cor preta ou marrom escuro em conjunto com os itens 1 e 3 e acabamento fosco. Sem braço e suporte de peso de até 182kg. Encosto com orifícios para ventilação. Referência: Cadeira Tramontina, modelos Safira ou Sofia, cor preto fosco ou marrom escuro ou modelo equivalente

- Medida

Largura total 44 cm x Profundidade total 48 cm x Altura do assento 65 cm

- **Obs.:** Admitidos 2 cm para mais ou para menos



Imagem 1

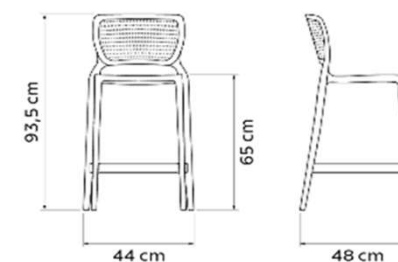


Imagem 2





3. MESA DE 4 LUGARES FORMA QUADRADA

- Características Gerais

Mesa de 4 (quatro) lugares, forma quadrada e com linhas modernas. Tampo liso em polipropileno e pernas em madeira tipo eucalipto ou alumínio anodizado. Cor do tampo preto ou marrom escuro em conjunto com os itens 2 e 3. Referência: Mesa Tramontina, modelo Diana cor preto fosco ou marrom escuro ou modelo equivalente.

- Medida

Largura total 70 cm x Altura 72,5 cm

- **Obs.:** Admitidos 20 cm para mais ou para menos



Imagem 1

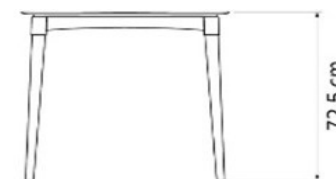


Imagem 2





4. SOFÁ DE COURO LEGÍTIMO

■ Características Gerais

Sofá de Couro legítimo, cor PRETA, estrutura de madeira, encosto fixo com enchimento de fibra de silicone em formato de colmeia. Assentos fixos com suspensão de percintas elásticas trançadas e espuma D-28 soft ou superior. Braços de espuma D-26 firme ou superior. Totalmente revestido de couro 100% legítimo. O modelo deste item deve apresentar as mesmas características do item 5, pois compõe o mesmo ambiente.

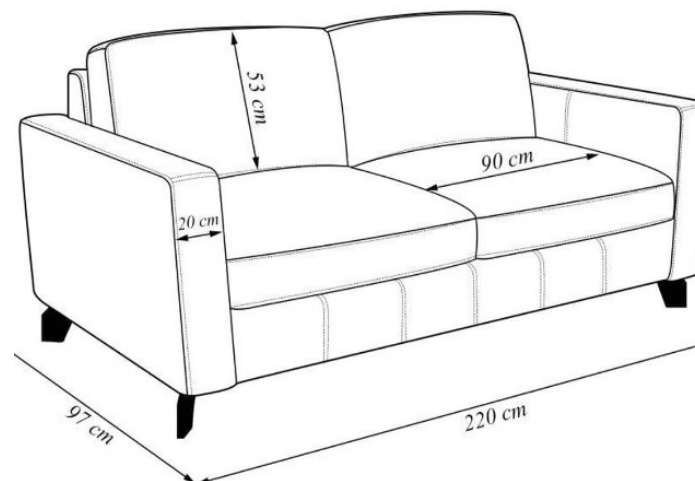
■ Medida

Largura total 2,20 m x Profundidade total 0,90 m x Altura do assento 0,90 m

- **Obs.:** Admitidos 20 cm para mais ou para menos na largura e 8cm nas demais medidas



Imagem 1





5. POLTRONA DE COURO LEGÍTIMO

- Características Gerais

Poltrona de 1 (um) lugar de couro legítimo, cor PRETA, estrutura de madeira, encosto fixo com enchimento de fibra de silicone em formato de colmeia. Assentos fixos com suspensão de percintas elásticas trançadas ou espuma D-28 soft ou superior. Braços com enchimento de fibra de silicone ou espuma d28 firme ou superior. Totalmente revestido de couro 100% legítimo. O modelo deste item deve apresentar as mesmas características do item 4, pois compõe o mesmo ambiente.

- Medida

Largura total 80 cm x Profundidade total 80 cm x Altura total 82 cm

- **Obs.:** Admitidos 20 cm para mais ou para menos



Imagem 1

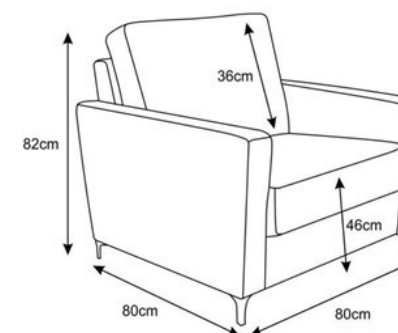


Imagem 2





6. MESA DE CENTRO RETANGULAR BAIXA

- Características Gerais

Mesa de centro retangular baixa com estrutura em madeira maciça (que de ser o material predominante) tingida com aplicação de verniz em tom escuro. Desenho deve ter características modernas e atemporais. Este item deve compor com os demais itens do grupo formando um conjunto harmônico.

- Medida

Largura total 93 cm x Profundidade total 45 cm x Altura total 38 cm

- **Obs.:** Admitidos 30 cm para mais ou para menos



Imagem 1

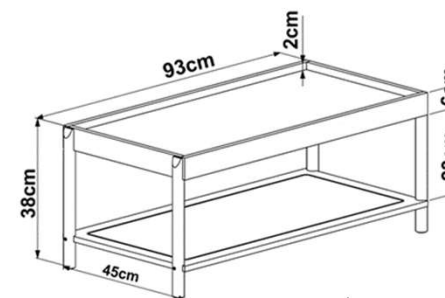


Imagem 2





7. ROUPEIRO DE AÇO

- Características Gerais

Roupeiro de aço, com 16(dezesseis) portas venezianas para ventilação sem divisórias internas e o fechamento das portas através de pitão para cadeado. A chapa de aço deve ser tratada com antiferruginoso por fosfatização e pintura epóxi-pó por processo eletrostático. Deve ter pés com regulagem de desnível ou com altura suficiente para facilitar a limpeza

- Medida

Largura total 139 cm x Profundidade 40 cm x Altura total 193 cm



Imagem 1



Imagem 2





8. BANCO ESTRUTURADO EM AÇO

- Características Gerais

Banco estruturado em aço galvanizado e acabamento com sistema de tratamento químico antiferruginoso e fosfatizante. Assentos em aço galvanizado e tratamento de chapa antiferrugem (cor cinza, branco ou preto) ou em superfície de madeira de lei maciça (sem o acréscimo de fibras e aglomerados sintéticos) envernizada. Marca de referência: Nilko armários ou modelo equivalente.

- Medida

Largura total 47 cm x Comprimento 150 cm x Altura total 45 cm



Imagem 2





9. CONJUNTO PARA ÁREA EXTERNA

- Características Gerais
- Conjunto para área externa composto por 1 (um) sofá de dois lugares, 2 (duas) poltronas e 1(uma) mesa de centro quadrada todos com estrutura de alumínio envolta em fibra sintética no formato telado. Cor preta. Almofadas e assentos na cor fendi ou similar em tecido acquablock composto por 72% algodão e 28% poliéster com acabamento impermeável. Garantia mínima de 6 meses.
- Obs: as cores do estofado deverão ser confirmadas antes da entrega do produto
- Medida

Sofá: Largura total 161 cm x Comprimento 81 cm x Altura total 68 cm

Poltrona: Largura total 101 cm x Comprimento 81 cm x Altura total 68 cm

Mesa de centro: Largura total 61 cm x Comprimento 35 cm x Altura total 61 cm

Obs: admitidas variações a serem analisadas pela área técnica



Imagem 1



Imagem 2





10. CADEIRA PRESIDENTE

■ Características Gerais

Cadeira escritório, material estrutura aço cromado, material revestimento assento e encosto couro, material encosto espuma injetada, material assento espuma injetada, tipo base giratória com 5 rodízios duplos, tipo encosto espaldar alto com ajuste regulável com travamento, com braços de apoio, cor preta, tipo sistema regulagem vertical a gás, características adicionais tipo poltrona presidente, braço em couro.

Medida

Altura de 115 a 125cm, largura 62cm, profundidade total 62cm e profundidade do assento 49cm. Altura do assento ao chão: 48 a 58cm, altura do braço ao chão: 68 a 78cm, suporta até 140kg



Imagem 1



Imagem 2





11. CADEIRA PLANTÃO

- Características Gerais

Cadeira Caixa Alta Executiva giratória 360º, cor preta, portaria e recepção, couro ecológico, com braços, encosto fixo, espuma injetada, regulagem de altura a gás, cinco sapatas em nylon, peso máximo 150 kg, assento largura mínima 45,0 cm profundidade aproximada:42,0 cm

- Medida

Largura mínima 45,0 cm x Profundidade aproximada 42,0 cm



Imagem 1



Imagem 2



12. CADEIRA MOCHO

■ Características Gerais

Cadeira mocho tipo sela bipartido ergonômica (NR 17) em couro ecológico. com encosto, sem braços de apoio. Sistema de elevação do assento a gás, através de alavanca lateral. Flange mecanismo Back System para regulagem de inclinação do assento. Espuma de alta qualidade, injetada, com alta performance e durabilidade, estrela cromada, rodízios em silicone. Capacidade de peso 180 kg. Dimensões: Min 50 Cm, max 70 Cm de Largura

■ Medida

Largura máxima 70 cm x Dimensões min 50 cm

Obs.: Admitidos 2 cm para mais ou para menos



Imagem 1

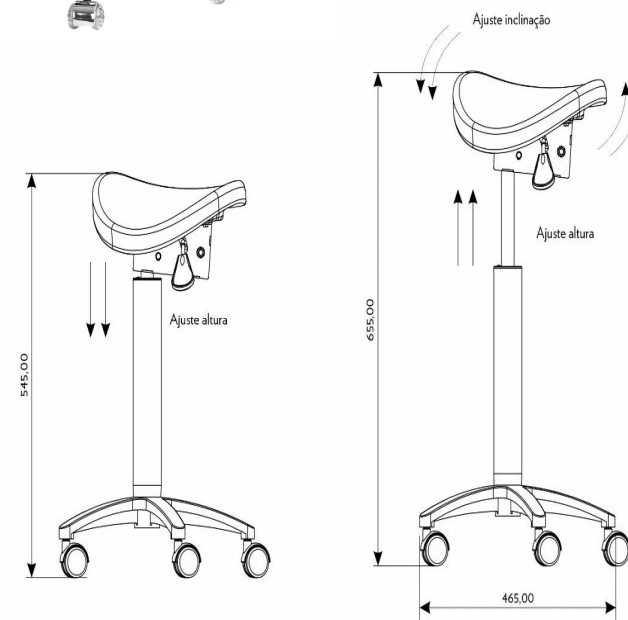


Imagem 2





13. BRAÇO SUPORTE

- Características Gerais

Par de apoio antebraço ergonômico digitação escritório. Em conformidade com a norma NR17 de ergonomia. Base em aço super resistente com sistema de fixação ajustável. Apoio revestido em espuma de alta densidade



Imagem 1



Imagem 2





TAPETE

- Características Gerais

Tapete tipo capacho para uso externo, em PVC antichamas, espessura mínima de 11mm, personalizado com o termo "POLÍCIA FEDERAL" no seu centro, com borda rebaixada preta com 5cm de largura, distante 5cm da extremidade, cor de fundo cinza (60%) e letras na cor preta, fonte Arial Black, tamanho 1200pt. Medida do tapete 89 cm x 60cm.

- Medida

Medida do tapete 89 cm x 60cm.



Imagem 1

